

# Neues Produkt anlegen

Neue Produkte sind erforderlich, wenn andere Rabatte gewährt werden sollen als bisher, bei Sonderangeboten, Preissenkungen oder -erhöhungen und Sonderkonditionen für bestimmte Kunden.

Einige Produkte sind nur im internen Shop (<https://versicherungsmonitor.de/verwaltung/aboshop-intern/>) erhältlich - etwa das Abo mit 10 Prozent Rabatt. Andere kann man im öffentlichen Shop (<http://versicherungsmonitor.de/shop/>) kaufen.

## 1. Produkt kopieren



Am Besten kopiert man ein Produkt, das in etwa ähnliche Eigenschaften hat wie das, was man anlegen möchte.

## 2. Kopiertes Produkt bearbeiten

	Sammelbestellung Herbert Frommes Versicherungsmonitor (E10) - ab 10 Abos	E10
	Sammelbestellung Herbert Frommes Versicherungsmonitor (E50) - ab 50 Abos	E50
	Sammelbestellung Herbert Frommes Versicherungsmonitor (S10) - ab 10 Abos	S10
	Sammelbestellung Herbert Frommes Versicherungsmonitor (S50) - ab 50 Abos	S50
	[KOPIE] Sammelbestellung Herbert Frommes Versicherungsmonitor (E10) - ab 10 Abos	E10
Bearbeiten   Löschen   Kopieren		
Name		Artikelnummer

Das kopierte Produkt ist durch [KOPIE] gekennzeichnet.

Verändert werden müssen:

1. Titel
2. Preis
3. Beschreibung (meist identisch mit Titel)
4. Artikelnummer

Bei Artikelnummern galt bisher folgende Logik: Exx waren Einführungspreise, Sxx Standardpreise. E war das Einzelabo zum Einführungspreis, E10 war das 10er-Abo zum Einführungspreis, E50 das 50er und so weiter. Entsprechend S, S10, S50. Für die 10er und 50er gibt es Nachbestell-Möglichkeiten, die Artikelnummern sind entsprechend S10-N oder E10-N.

5. Produkt ID (5) merken. Die braucht man, um das Produkt im Shop anzuzeigen (siehe 3. Produkt in Shop einfügen).

## Produkt bearbeiten

Sammelbestellung Herbert Frommes Versicherungsmonitor (S05) - ab 5 Abos - nur nach Absprache

Allgemein

Produktname (Detail): Sammelbestellung (S05) - ab 5 Abos - nur nach Absprache bestellbar

Produkt ID: 19

Artikelnummer: S05

Produkttemplate: ohne\_versandkosten.html

URL Benachrichtigung: http://versicherungsmonitor.de/scri/abo.php

☒ beim Verkauf ☐ bei Bezahlung

Zugeordneter Wordpress Artikel: Abo-Shop

Beschreibung

Dateien hinzufügen

Visuell Text

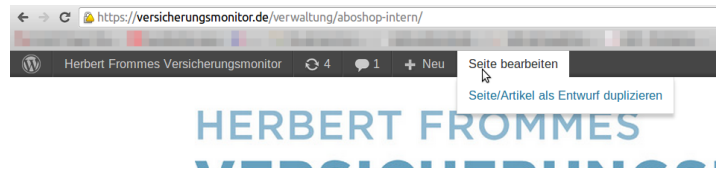
Absatz

Preis / Steuer		
Steuersatz:	19,00%	
Preis (NETTO):	368,67	EUR
Preis (BRUTTO):	702	EUR
Steueranteil:	70,05	EUR

Produkt speichern

### 3. Produkt in Shop einfügen

Im internen Shop <https://versicherungsmonitor.de/verwaltung/aboshop-intern/>



Bearbeitungsmodus "Text" wählen.

Die Überschrift des Reiters (1) wird so eingefügt:

`[wptabtitle]Titel[/wptabtitle].`


Der Inhalt des Reiters (= das Produkt) (2) wird so eingefügt:

`[wptabcontent][wpshopgermany product="19"][/wptabcontent]`

Außerhalb des internen Aboshops kann man Produkte in beliebigen Seiten anzeigen, indem man den Shortcode `[wpshopgermany product="19"]` verwendet. Die 19 ist dabei die Product ID (siehe Schritt 2, "kopiertes Produkt bearbeiten").

## Aboshop Intern

Permalink: <http://versicherungsmonitor.de/verwaltung/aboshop-intern> [Bearbeiten](#) [Seite ansehen](#)

Files hinzufügen  [Visuell](#) [Text](#)


**b** *i* [link](#) [b-quote](#) [del](#) [ins](#) [img](#) [ul](#) [ol](#) [li](#) [code](#) [Tabelle](#) [more](#) [Tags schließen](#) [Add tab](#) [Wrap tabs](#) [Spoiler](#) [Dialog](#) [Post Snippets](#) [Vollbild](#)

Diese Produkte können nur durch Mitarbeiter bestellt werden.

```
<div style="width: 100%; height: 38px; background: url('/wp-content/uploads/2013/08/cordon.png') repeat-x;"></div>
[wptabs type="tabs" style="wpui-achu" effect="slide" mode="horizontal"]
[wptabtitle] Nachbestellungen ab 1. 9. 2013[/wptabtitle] [wptabcontent][wpshopgermany product="14"] [wpshopgermany product="13"] [wpshopgermany product="10"] [/wptabcontent]
[wptabtitle] Buchhandlungen[/wptabtitle] [wptabcontent][wpshopgermany product="15"] [wpshopgermany product="16"] [wpshopgermany product="17"] [/wptabcontent]
[wptabtitle] Bestellungen ab 1. 9. 2013[/wptabtitle] [wptabcontent][wpshopgermany product="1"] [wpshopgermany product="7"] [wpshopgermany product="8"] [/wptabcontent]
[wptabtitle] Friends & Family[/wptabtitle] [wptabcontent][wpshopgermany product="10"] [/wptabcontent]
[wptabtitle] 10% Rabatt[/wptabtitle] [wptabcontent][wpshopgermany product="19"] [/wptabcontent]
[wptabtitle] Einführungspreise[/wptabtitle] [wptabcontent]
[wpshopgermany product="2"] [wpshopgermany product="5"] [wpshopgermany product="6"]
[/wptabcontent]
[wptabtitle] Nachbestellungen bis 30. 8. 2013[/wptabtitle] [wptabcontent][wpshopgermany product="11"] [wpshopgermany product="12"] [/wptabcontent]

[/wptabs]
```

Wörteranzahl: 76 Entwurf wurde um 18:02:10 Uhr gespeichert. Zuletzt geändert von Martin Viertel am 11. Oktober 2013 um 21:35



Nachbestellungen ab 1. 9. 2013 Buchhandlungen Bestellungen ab 1. 9. 2013 Friends & Family

10% Rabatt Einführungspreise Nachbestellungen bis 30. 8. 2013

**1**

**2**

**Sammelbestellung Herbert Frommes Versicherungsmonitor (S05) - ab 5 Abos - nur nach Absprache**

Nur 58,50 EUR im Monat  
Jahrespreis: 702,00 EUR  
(inkl. 19,00% MwSt.)  
Artikelnummer: S05

Anzahl Abos:  [In den Warenkorb](#)

[Prev](#) [Next](#)

(1) - Reitertext

(2) Inhalt (=Produkt, das durch den Shortcode `[wpshopgermany product="19"]` angezeigt wird.